



AG Precision ApS
Helsevænget 2
DK-7870 Roslev

Tel: +45 8844 4242
Mail: info@ag-precision.com

Ag Leader®

Opdatering af Incommand

Følgende er gældende for både Incommand 800 og 1200

Skærmen kan opdateres med internet via Ag.Finiti

Denne vejledning viser hvordan skærmen opdateres med USB stik, filen er tilgængelig på hjemmesiden: <https://ag-precision.com/da/downloads-software>



Opdatering med USB stik

Indsæt USB stikket med nyeste Ag-
Leader opdatering i højre side af
skærmen:



Tryk på et af de 3
symboler oppe i
højre hjørne, for
at fremhæve
"drop down
menuen"



Opsætning



Oversigt



Universelt
display



Kamera



Jordbehand



Såning



Tildeling



Høst



Vandingsplan



Vejviser

Tryk på Dataoverførsel



- GNSS
- Diagnosticering
- Dataoverførsel**
- Fjern support
- DisplayCast®



Opsætning



Oversigt



Universelt
display



Kamera



Jordbehand



Såning



Tildeling



Høst



Vandingsplan












Vejviser


Tryk på Opgrader
firmware
symbolet




Dataoverførsel

 Importer Opsætning	Importer opsætningsdata fra en AgSetup-fil.		Kontroller for opgraderinger
 Eksporter opsætning	Opret en AgSetup-fil med opsætningsdata.		Opgrader firmware 
 Eksporter data	Opret en AgData/XML-fil med loggede data.		Vis filer
 Eksporter rapporter	Eksporter automatisk gemte rapporter.		Avancerede valgmuligheder
 Manuel synk.	Klargør data til overførsel til mobilprogram		

 Nichlas@ag-precision.com
 Licens udløber 11/07/2024

 Nichlas A...

 **AgFiniti**[®]
Powered By **Ag Leader**[®]



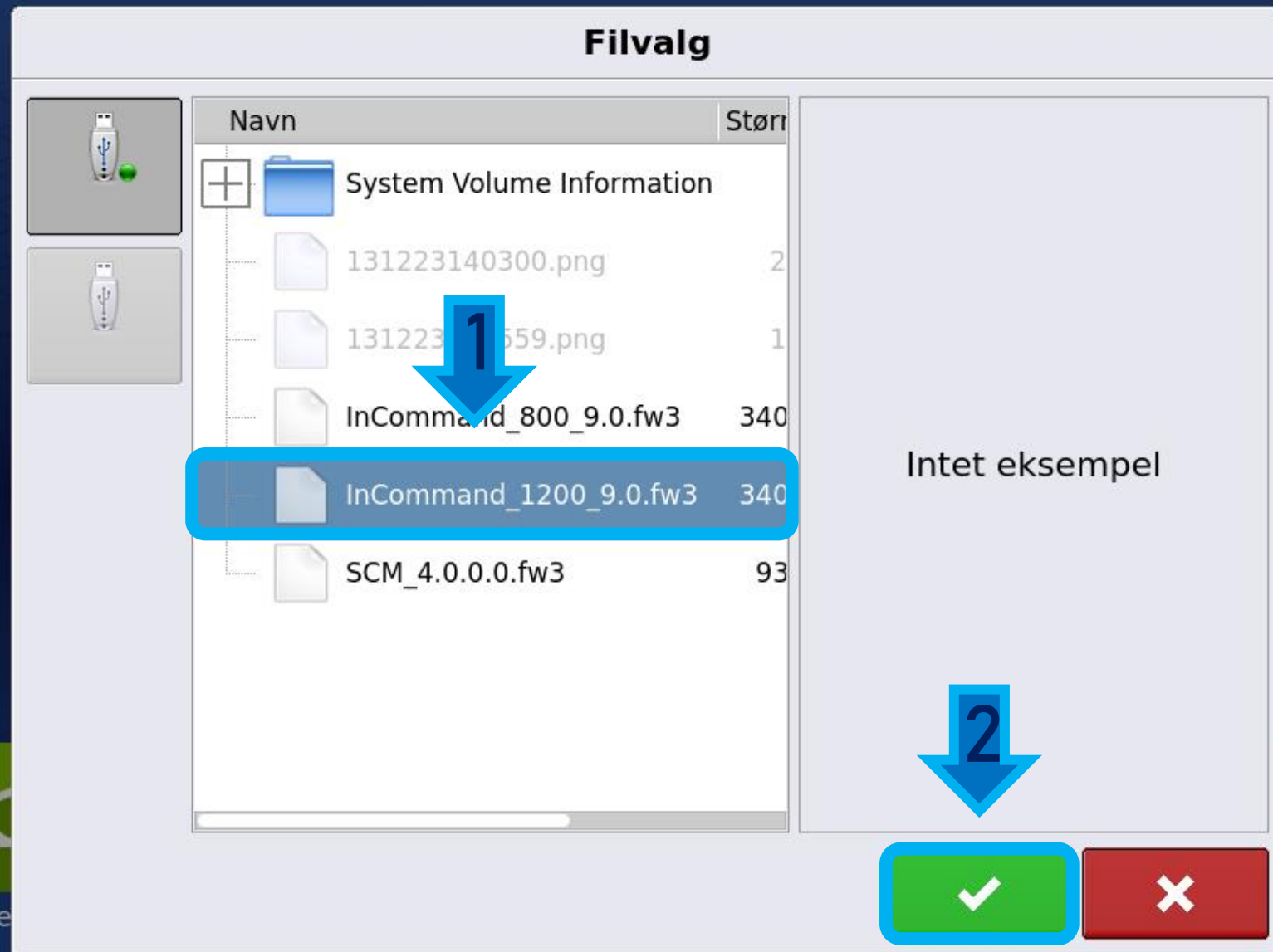
Jordbe



viser

1: Vælg
Opdatering fra
USB stikket

2: Tryk Accepter
for at starte
opdateringen



Filen behandles,
og derefter kan
opdateringen
startes



**!! SLUK IKKE FOR
SKÆRMEN !!**

Tryk på Accepter
for at starte
opdatering af
skærmen



**!! SLUK IKKE FOR
SKÆRMEN !!**

Skærmen starter op i en opdaterings tilstand hvor status af opdateringen kan følges i procent midt på skærmen

!! SLUK IKKE FOR SKÆRMEN !!

System Software Update

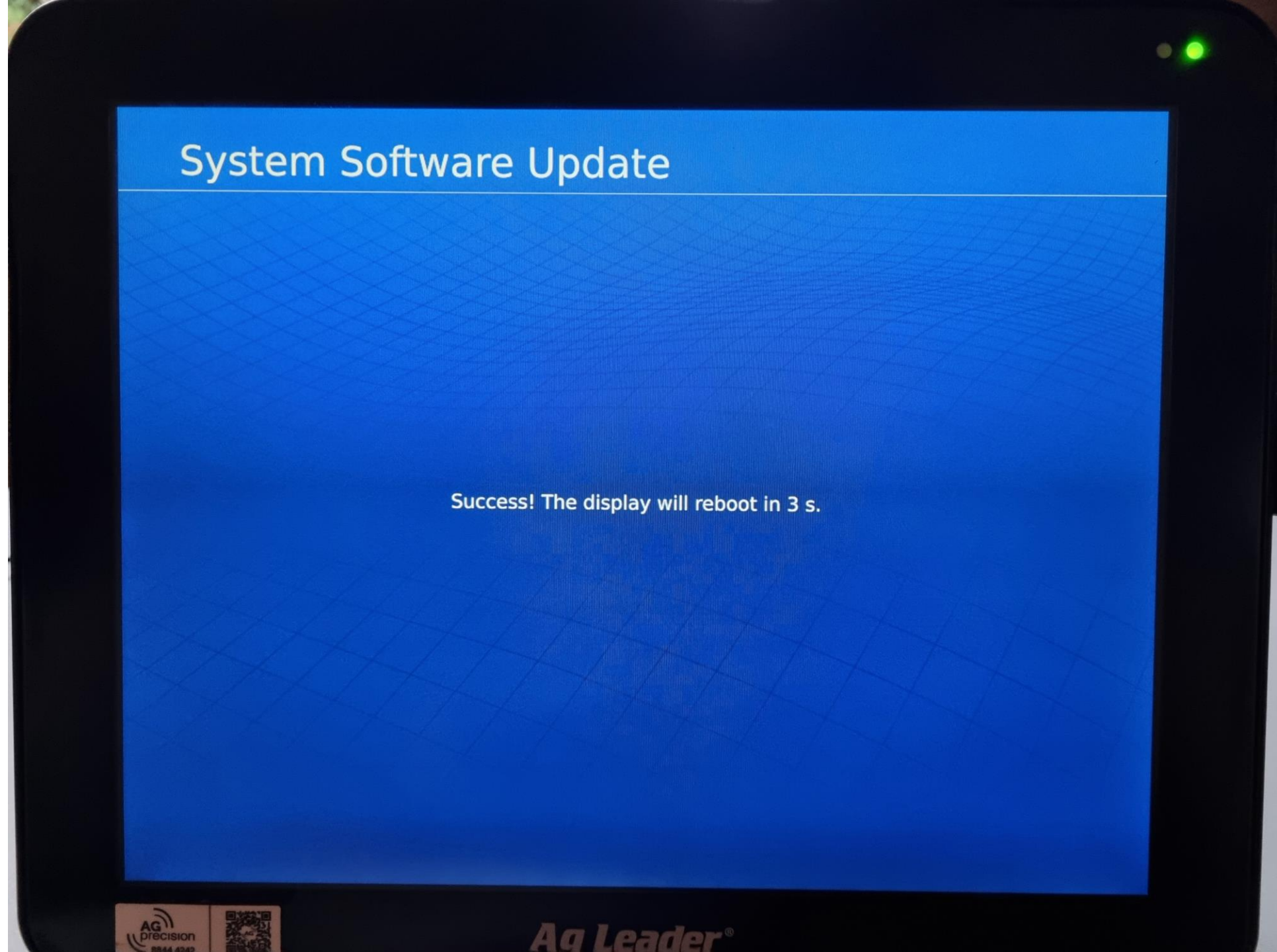
Installing system software...
Do not turn off the display during installation.
After the installation has completed, the display will automatically restart.

63%



Når opdateringen
er færdig,
Genstarter
skærmen.

**!! SLUK IKKE FOR
SKÆRMEN !!**




Skærmen starter
op



InCommand[®]
1200

**!! SLUK IKKE FOR
SKÆRMEN !!**



Ag Leader[®]

End User License Agreement



currently in force as maintained by the United States Department of Commerce's Export Administration Regulations or the United States Treasury Department's Office of Foreign Assets Control. You agree You will not, directly or indirectly, sell, export, re-export, license, sublicense, transfer, alter the destination of any Service operations, or otherwise divert or expose any Products, Ag Leader Technology Materials, Provider Systems, specifications, or Third Party Materials without notifying Ag Leader Technology and obtaining the required authorizations from the appropriate governmental agencies or authorities.

6. Customer Obligations

You shall: (a) follow Ag Leader Technology's installation instructions or other instructions in any Documentation and You agree any failure by You to use or maintain Your hardware or software in a manner required by Ag Leader Technology may affect Your ability to access and use the Products; (b) maintain true and accurate Access Credentials if required by Ag Leader Technology; (c) upon prior notice and during customary business hours unless otherwise authorized by You, provide Ag Leader Technology personnel with such access to Your premises and Your systems as is necessary for Ag Leader Technology to repair, maintain, or perform any of the services related to the Products if requested by You; (d) update any of Your information as requested by Ag Leader Technology; and (e) provide commercially reasonable cooperation and assistance as Ag Leader Technology may reasonably request to enable Ag Leader Technology to exercise its rights and perform its obligations under and in connection with this Agreement. Ag Leader Technology is not responsible or liable for any delay or failure of performance to the limited extent caused in whole or in part by Your delay in performing, or failure to perform, any of Your obligations under this Agreement.

7. Product Updates

Når skærmen er opdateret vises en Slut Bruger Licens Aftale, scrolle / rul helt ned i bunden af teksten for at frem hæve muligheden for at trykke Accepter.

Tryk Accepter



Skærmen er nu opdateret!

For at kontrollere skærmens opdaterings version:

Tryk på et af de 3 symboler oppe i højre hjørne, for at fremhæve "drop down menuen"



Opsætning



Oversigt



Universelt display



Kamera



Jordbehand



Såning



Tildeling



Høst



Vandingsplan



Vejviser

Tryk på Diagnosticering



GNSS

Diagnosticering

Dataoverførsel

Fjern support

DisplayCast®



Opsætning



Oversigt



Universelt
display



Kamera



Jordbehand



Såning



Tildeling



Høst



Vandingsplan



Vejviser

I højre side af skærmen kan opdateringsversionen samt skærmens serienummer ses.

Udgave 9.0
SN: 2420026185

Diagnosticering

CAN A CAN B Advarsler

DISPLAY

Udgave:	9.0
Serienummer:	2420026185
Hardware id:	4884833
Hardware rev:	4.4.0.0
Program:	InCommand 1200
Primær version:	release
Build:	20598
Softwareversion:	34
Revision:	40
Database:	9
Filformat:	6
Forudindlæste data:	
Kørselstid:	662:08:27
Start tæller:	391

Diagnosticering